



# Feux de route avants


Nous proposons une gamme complète de feux extérieurs aux standards ECE pour les véhicules industriels. Nous sommes également en mesure de créer une signature lumineuse sur-mesure !




## Feux de position avant LED

Visuel	Dimensions Entraxe de fixation (mm)	Câble (mm)	Poids (g)	Référence 12V	Référence 24V	Caractéristiques
	65 x 16 x 15 45	250	20 37 avec support	13.5021.000	13.5022.000	<ul style="list-style-type: none"> <li>4 LED</li> <li>Cabochon translucide</li> <li>Option: support à plaquer</li> <li>IP 67</li> <li>Disponible LED bleues et oranges (nous consulter)</li> </ul>

Visuel	Dimensions Entraxe de fixation (mm)	Câble (mm)	Poids (g)	Référence 12V	Référence 24V	Caractéristiques
	70 x 25 x 11.5 33.4	250	20 g	13.5024.100	13.5024.600	<ul style="list-style-type: none"> <li>4 LED</li> <li>Cabochon translucide</li> <li>Joint mousse sur face arrière</li> <li>Montage horizontal ou montage vertical</li> <li>IP 67</li> </ul>

Visuel	Diamètre Hauteur totale (mm)	Câble (mm)	Poids (g)	Référence 12/24V	Caractéristiques
	Ø 30 Ø 32	250	26 g	13.5010.000	<ul style="list-style-type: none"> <li>1 LED blanche</li> <li>Cabochon translucide</li> <li>IP 67</li> </ul>

## Feu clignotant avant LED

Visuel	Dimensions Fixation (mm)	Entraxe (mm)	Câble (mm)	Poids (g)	Référence	Caractéristiques
	Ø 55 x P 50 A encastrer -15.6	60	200	80	F055C	<ul style="list-style-type: none"> <li>9/32 Vdc</li> <li>Fixation par l'arrière</li> <li>Température de fonctionnement -20°C à +70°C</li> <li>IP 67</li> </ul>