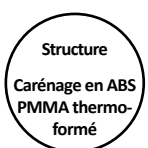
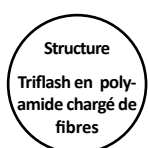
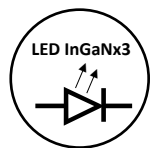


# Triflash & relevage électrique

Le pavillon du véhicule n'est pas accessible par le conducteur ?

Optez pour le Triflash avec relevage électrique qui permet de relever & rabaisser automatiquement le Triflash à distance !



Design : léger, compact & aérodynamique ! Livré & prêt à installer !



**Nouveau :**  
Carénage blanc  
Autres coloris disponibles sur consultation.



## Les + produit

- + Livré avec Triflash Nouvelle Génération (voir p9-10)
- + Equipement léger : 9.4kg
- + Carénage en ABS PMMA RAL 9016 blanc
- + Relevage par vérin électrique IP66
- + Centrale électronique résinée
- + Equerres en inox
- + Livré avec un câble de 7 mètres
- + Côtés sécables pour intégration sur barre
- + 3 modes de fixation (détail ci-dessous)



## 3 modes de fixation :



CLASSIQUE : par vis  
Pour une utilisation permanente



PRATIQUE : adhésive  
Pour une utilisation permanente



RAPIDE : magnétique  
Utilisation temporaire, limitée à 130km/h  
Livré avec sangles



Taille du Triflash	Classe de film	Référence fixation par vis	Référence fixation adhésive	Référence fixation magnétique
500	1	TLP 500/ELEC	TLP 500/ELEC.ADH	TLP 500/ELEC.MAG
500	2	TLP 500/ELEC.CL2	TLP 500/ELEC.ADH.CL2	TLP 500/ELEC.MAG.CL2
700	1	TLP 700/ELEC	TLP 700/ELEC.ADH	TLP 700/ELEC.MAG
700	2	TLP 700/ELEC.CL2	TLP 700/ELEC.ADH.CL2	TLP 700/ELEC.MAG.CL2

Tous nos relevages électriques sont livrés avec Triflash & sans interrupteur. Retrouvez nos interrupteurs page 15.

Options disponibles : accessoires pour passer d'une version avec fixation par vis à une version adhésive

Mode de fixation	Désignation	Référence
	KIT de 3 fixations adhésives pour installer facilement le relevage électrique sur le pavillon du véhicule	S 99
	KIT de 3 fixations adhésives, pour installer le relevage électrique sur le véhicule - modèle + bas & + discret	S 99.BAS